el sector / precios del papel para reciclar

ESTADÍSTICAS DE PRECIOS DE PAPEL PARA RECICLAR EN ESPAÑA 2015

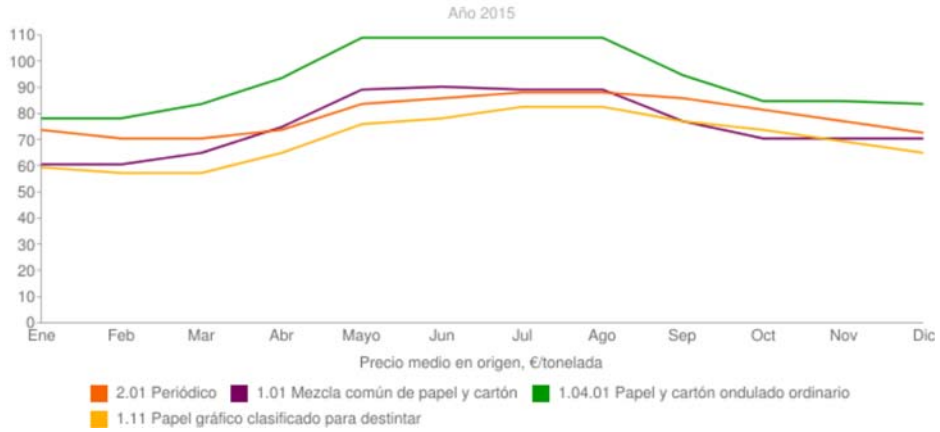

	Ene	Feb	Mar	Abr	Mayo	Jun	Jul	Ago	Sep	Oct	Nov	Dic
1.01 Mezcla común de papel y cartón	61	61	65	75	90	91	90	90	78	71	71	71
1.04.01 Papel y cartón ondulado ordinario	79	79	84	94	109	109	110	110	95	85	85	84
1.11 Papel gráfico clasificado para destintar	60	58	58	66	76	79	83	83	78	74	70	65
2.01 Periódico	74	71	71	74	84	86	89	89	86	82	78	73

Calidad 1.01 - Mezcla común de papel y cartón

Mezcla de varias calidades de papel y cartón.

Calidad 1.04.01 - Papel y cartón ondulado ordinario

Embalajes usados de papel y cartón, conteniendo un mínimo del 70% de cartón ondulado, siendo el resto otros productos de papel y cartón.

Calidad 1.11 - Papel gráfico clasificado para destintar

Papel gráfico clasificado, consistiendo en un mínimo del 80% de periódicos y revistas. Ha de contener al menos un 30% de periódicos y un 40% de revistas. Los productos para la impresión que no son aptos para el destintado se limitan al 1,5%.

Calidad 2.01 - Periódicos

Periódicos con un contenido máximo del 5% de periódicos con anuncios o coloreado en masa.

Calidades 1.01, 1.04.01, 1.11 y 2.01 de la Norma EN 643:2014. Papel y cartón. Lista europea de calidades estándar de papel y cartón para reciclar.

Precio medio en origen pagado por el fabricante a su proveedor español en el mes anterior, para material una vez limpiado y enfardado conforme a la Norma Europea EN 643:2014.

el sector / precios del papel recuperado

ESTADÍSTICA DE PRECIOS DEL PAPEL RECUPERADO EN ESPAÑA 2014

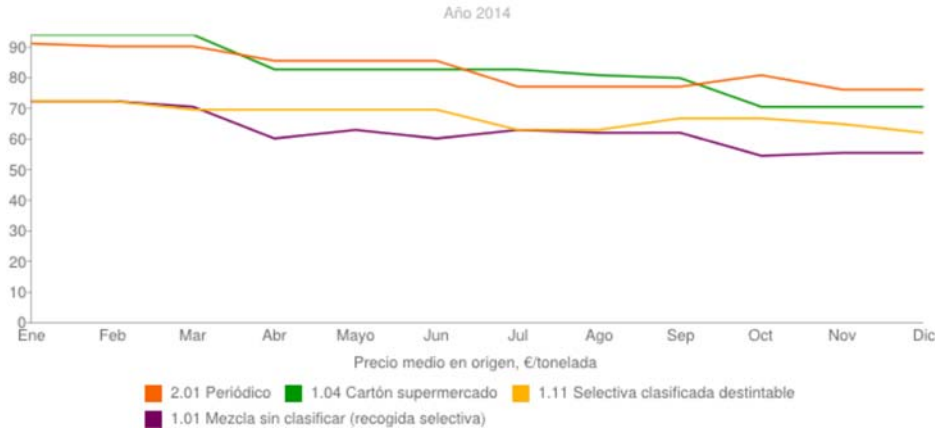

	Ene	Feb	Mar	Abr	Mayo	Jun	Jul	Ago	Sep	Oct	Nov	Dic
1.01 Mezcla sin clasificar (recogida selectiva)	70	70	69	59	61	59	61	60	60	53	54	54
1.04 Cartón supermercado	94	94	94	80	80	80	80	79	78	69	69	69
1.11 Selectiva clasificada destintable	70	70	68	68	68	68	61	61	65	65	63	60
2.01 Periódico	89	88	88	83	83	83	75	75	75	79	74	74

Calidad 1.01 - Mezcla sin clasificar

Mezcla de papel y cartón, pero sin materias inutilizables. Mezcla con varios tipos de papel y cartón, sin límite en el contenido de fibra corta.

Calidad 1.04 - Calidad de supermercado

Papel y cartón ondulado de supermercado. Envases usados de papel y cartón, conteniendo un mínimo de 70% de cartón ondulado, siendo el resto cartón compacto y envoltorios de papel.

Calidad 1.11 - Selectiva clasificada destintable

Papel Gráfico clasificado para destintar. El Papel Gráfico clasificado para destintar procedente de recogida doméstica, periódicos y revistas, cada uno con un mínimo del 40%.

Calidad 2.01 - Periódicos

Periódicos con un máximo del 5% de periódicos o suplementos coloreados en masa.

Calidades 1.01, 1.04, 1.11 y 2.01 de la Norma EN 643. Lista europea de Tipos Normalizados de Papeles y Cartones Recuperados (Lista CEPI-BIR).

Precio medio en origen pagado por el fabricante a su proveedor español en el mes anterior, para material una vez limpiado y enfardado conforme a la Norma Europea EN 643.

Si desea recibir estos datos por correo electrónico, solicítelo utilizando el formulario de contacto (http://www.aspapel.es/es/content/formulario-de-contacto)

el sector / precios del papel recuperado

ESTADÍSTICA DE PRECIOS DEL PAPEL RECUPERADO EN ESPAÑA 2013

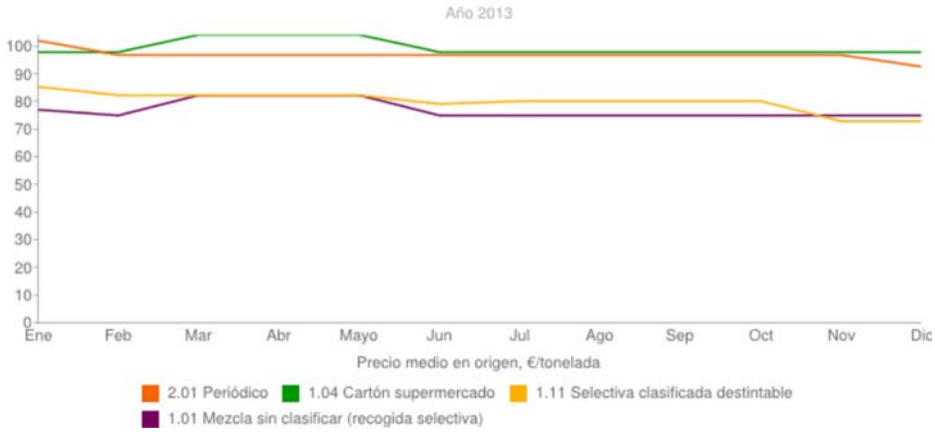

	Ene	Feb	Mar	Abr	Mayo	Jun	Jul	Ago	Sep	Oct	Nov	Dic
1.01 Mezcla sin clasificar (recogida selectiva)	74	72	79	79	79	72	72	72	72	72	72	72
1.04 Cartón supermercado	94	94	103	103	104	94	94	94	94	94	94	94
1.11 Selectiva clasificada destintable	82	79	79	79	79	76	77	77	77	77	70	70
2.01 Periódico	98	93	93	93	93	93	93	93	93	93	93	89

Calidad 1.01 - Mezcla sin clasificar

Mezcla de papel y cartón, pero sin materias inutilizables. Mezcla con varios tipos de papel y cartón, sin límite en el contenido de fibra corta.

Calidad 1.04 - Calidad de supermercado

Papel y cartón ondulado de supermercado. Envases usados de papel y cartón, conteniendo un mínimo de 70% de cartón ondulado, siendo el resto cartón compacto y envoltorios de papel.

Calidad 1.11 - Selectiva clasificada destintable

Papel Gráfico clasificado para destintar. El Papel Gráfico clasificado para destintar procedente de recogida doméstica, periódicos y revistas, cada uno con un mínimo del 40%.

Calidad 2.01 - Periódicos

Periódicos con un máximo del 5% de periódicos o suplementos coloreados en masa.

Calidades 1.01, 1.04, 1.11 y 2.01 de la Norma EN 643. Lista europea de Tipos Normalizados de Papeles y Cartones Recuperados (Lista CEPI-BIR).

Precio medio en origen pagado por el fabricante a su proveedor español en el mes anterior, para material una vez limpiado y enfardado conforme a la Norma Europea EN 643.

Si desea recibir estos datos por correo electrónico, solicítelo utilizando el formulario de contacto (http://www.aspapel.es/es/content/formulario-de-contacto) .

el sector / precios del papel recuperado

ESTADÍSTICA DE PRECIOS DEL PAPEL RECUPERADO EN ESPAÑA

2012

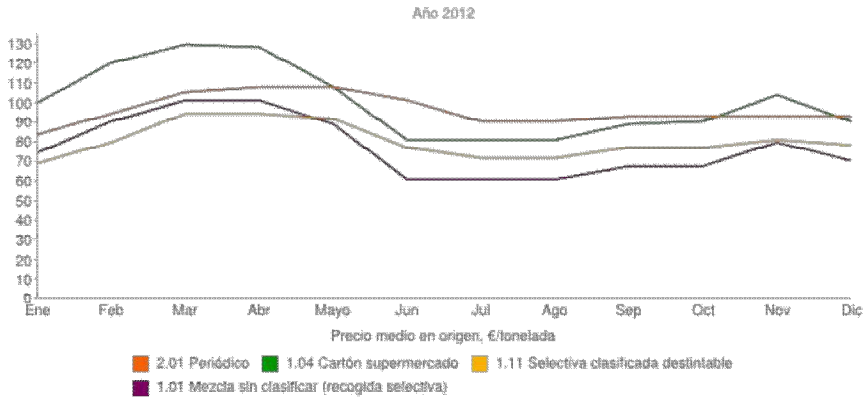

	Ene	Feb	Mar	Abr	Mayo	Jun	Jul	Ago	Sep	Oct	Nov	Dic
1.01 Mezcla sin clasificar (recogida selectiva)	77	95	105	105	93	63	63	63	70	70	83	74
1.04 Cartón supermercado	104	125	135	134	113	85	85	84	93	94	109	95
1.11 Selectiva clasificada destintable	72	83	99	99	96	81	75	75	80	80	84	82
2.01 Periódico	88	99	110	113	113	105	95	95	97	97	97	97

Calidad 1.01 – Mezcla sin clasificar

Mezcla de papel y cartón, pero sin materias inutilizables. Mezcla con varios tipos de papel y cartón, sin límite en el contenido de fibra corta.

Calidad 1.04 – Calidad de supermercado

Papel y cartón ondulado de supermercado. Envases usados de papel y cartón, conteniendo un mínimo de 70% de cartón ondulado, siendo el resto cartón compacto y envoltorios de papel.

Calidad 1.11 – Selectiva clasificada destintable

Papel Gráfico clasificado para destintar. El Papel Gráfico clasificado para destintar procedente de recogida doméstica, periódicos y revistas, cada uno con un mínimo del 40%.

Calidad 2.01 – Periódicos

Periódicos con un máximo del 5% de periódicos o suplementos coloreados en masa.

Calidades 1.01, 1.04, 1.11 y 2.01 de la Norma EN 643. Lista europea de Tipos Normalizados de Papeles y Cartones Recuperados (Lista CEPI-BIR).

Precio medio en origen pagado por el fabricante a su proveedor español en el mes anterior, para material una vez limpiado y enfardado conforme a la Norma Europea EN 643.

Si desea recibir estos datos por correo electrónico, solicítelo utilizando el formulario de contacto.

el sector / precios del papel recuperado

ESTADÍSTICA DE PRECIOS DEL PAPEL RECUPERADO EN ESPAÑA 2011

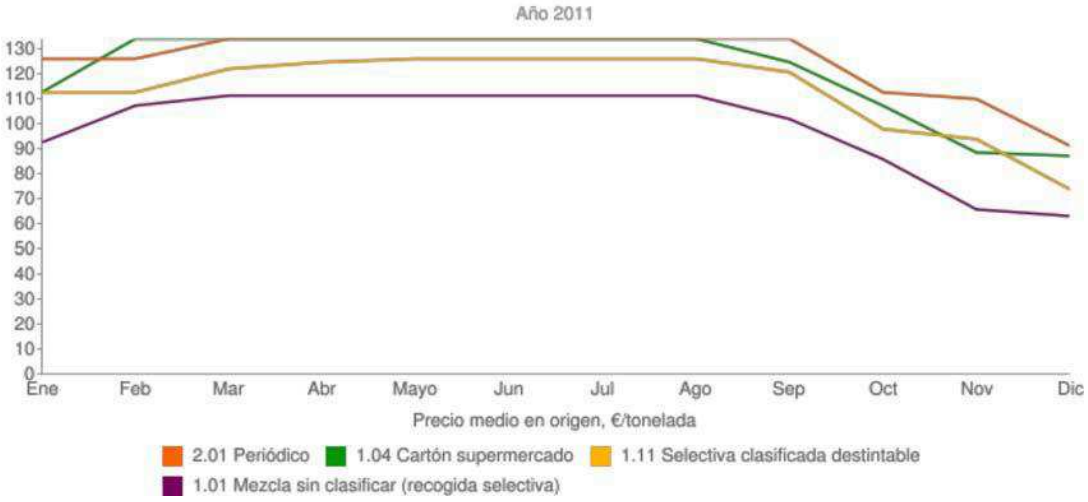

	Ene	Feb	Mar	Abr	Mayo	Jun	Jul	Ago	Sep	Oct	Nov	Dic
1.01 Mezcla sin clasificar (recogida selectiva)	90	104	109	109	109	108	108	108	100	84	64	62
1.04 Cartón supermercado	110	131	133	133	134	130	130	131	122	105	86	85
1.11 Selectiva clasificada destintable	110	110	119	122	123	123	123	123	118	96	92	72
2.01 Periódico	123	123	130	134	133	133	134	134	132	110	107	89

Calidad 1.01 - Mezcla clasificar

Mezcla de papel y cartón materias inutilizables. M tipos de papel y cartón, s contenido de fibra corta.

Calidad 1.04 - Calida supermercado

Papel y cartón ondulado supermercado. Envases u y cartón, conteniendo un 70% de cartón ondulado, cartón compacto y envol

Calidad 1.11 - Selecti clasificada destinable

Papel Gráfico clasificado El Papel Gráfico clasificad destintar procedente de r doméstica, periódicos y uno con un mínimo del 4

Calidad 2.01 - Periód

Periódicos con un máxim periódicos o suplemento masa.

Calidades 1.0.1, 1.04, 1. Norma EN 643. Lista euro Normalizados de Papeles Recuperados (Lista CEPI-

Precio medio en origen

por el fabricante a su prc en el mes anterior, para r limpiado y enfardado cor Norma Europea EN 643.

el sector / precios del papel recuperado

ESTADÍSTICA DE PRECIOS DEL PAPEL RECUPERADO EN ESPAÑA 2010

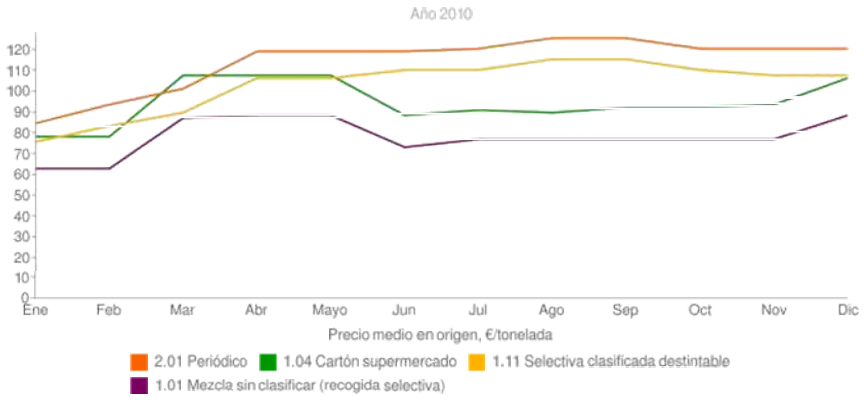

	Ene	Feb	Mar	Abr	Mayo	Jun	Jul	Ago	Sep	Oct	Nov	Dic
1.01 Mezcla sin clasificar (recogida selectiva)	64	64	89	90	90	75	78	78	78	78	78	90
1.04 Cartón supermercado	80	80	110	110	110	90	93	92	94	94	95	109
1.11 Selectiva clasificada destintable	77	85	91	109	109	112	113	118	118	112	110	110
2.01 Periódico	86	95	103	121	121	121	123	128	128	123	123	123

Calidad 1.01 – Mezcla sin clasificar

Mezcla de papel y cartón, pero sin materias inutilizables. Mezcla con varios tipos de papel y cartón, sin límite en el contenido de fibra corta.

Calidad 1.04 – Calidad de supermercado

Papel y cartón ondulado de supermercado. Envases usados de papel y cartón, conteniendo un mínimo de 70% de cartón ondulado, siendo el resto cartón compacto y envoltorios de papel.

Calidad 1.11 – Selectiva clasificada destinable

Papel Gráfico clasificado para destintar. El Papel Gráfico clasificado para destintar procedente de recogida doméstica, periódicos y revistas, cada uno con un mínimo del 40%.

Calidad 2.01 – Periódicos

Periódicos con un máximo del 5% de periódicos o suplementos coloreados en masa.

Calidades 1.0.1, 1.04, 1.11, 2.01, de la Norma UNE-EN-643. Lista europea de Tipos Normalizados de Papeles y Cartones Recuperados (Lista CEPI-BIR)

Precio medio en origen = Pagado por el fabricante a su proveedor español en el mes anterior, para material una vez limpiado y enfardado conforme a la Norma Europea EN 643.

el sector / precios del papel recuperado

ESTADÍSTICA DE PRECIOS DEL PAPEL RECUPERADO EN ESPAÑA 2009

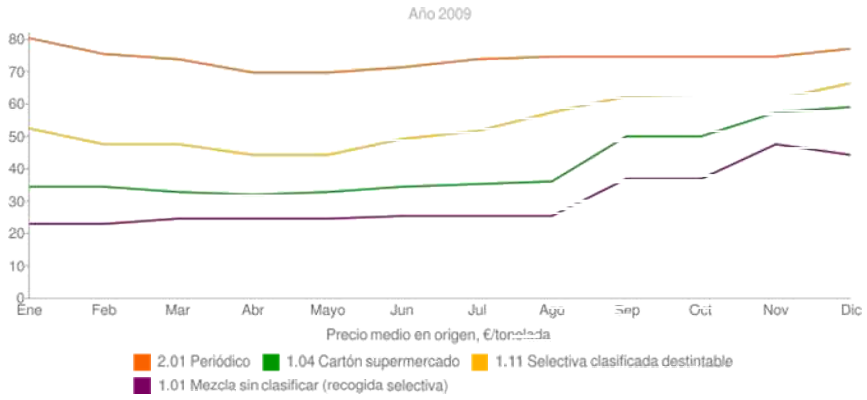

	Ene	Feb	Mar	Abr	Mayo	Jun	Jul	Ago	Sep	Oct	Nov	Dic
1.01 Mezcla sin clasificar (recogida selectiva)	24	24	25	25	25	26	26	26	38	38	49	45
1.04 Cartón supermercado	35	35	34	33	34	35	36	37	51	51	59	60
1.11 Selectiva clasificada destintable	54	49	49	45	45	50	53	59	64	63	63	68
2.01 Periódico	82	77	75	71	71	73	75	76	76	76	76	79

Calidad 1.01 – Mezcla sin clasificar

Mezcla de papel y cartón, pero sin materias inutilizables. Mezcla con varios tipos de papel y cartón, sin límite en el contenido de fibra corta.

Calidad 1.04 – Calidad de supermercado

Papel y cartón ondulado de supermercado. Envases usados de papel y cartón, conteniendo un mínimo de 70% de cartón ondulado, siendo el resto cartón compacto y envoltorios de papel.

Calidad 1.11 – Selectiva clasiticada destinable

Papel Gráfico clasificado para destintar. El papel Gráfico clasificado procedente de recogida doméstica; periódicos y revistas, cada uno con un mínimo del 40%.

Calidad 2.01 – Periódicos

Periódicos con un máximo del 5% de periódicos o suplementos coloreados en masa.

Calidades 1.0.1, 1.04, 1.11, 2.01, de la Norma UNE-EN-643. Lista europea de Tipos Normalizados de Papeles y Cartones Recuperados (Lista CEPI-BIR)

Precio medio en origen = Pagado por el fabricante a su proveedor español en el mes anterior, para material una vez limpiado y enfardado conforme a la Norma Europea EN 643.

el sector / precios del papel recuperado

ESTADÍSTICA DE PRECIOS DEL PAPEL RECUPERADO EN ESPAÑA 2008

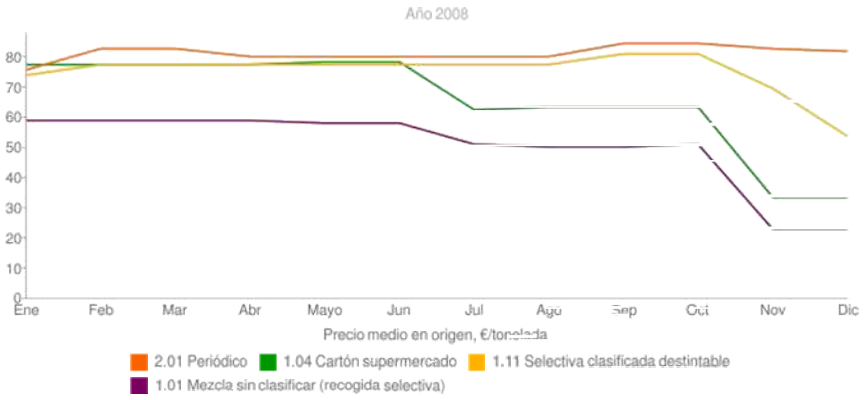

	Ene	Feb	Mar	Abr	Mayo	Jun	Jul	Ago	Sep	Oct	Nov	Dic
1.01 Mezcla sin clasificar (recogida selectiva)	61	61	61	61	60	60	53	52	52	53	24	24
1.04 Cartón supermercado	80	80	80	80	81	81	65	66	66	66	35	35
1.11 Selectiva clasificada destintable	77	80	80	80	80	80	80	80	84	84	72	56
2.01 Periódico	79	86	86	83	83	83	83	83	88	88	86	85

Calidad 1.01 – Mezcla sin clasificar

Mezcla de papel y cartón, pero sin materias inutilizables. Mezcla con varios tipos de papel y cartón, sin límite en el contenido de fibra corta.

Calidad 1.04 – Calidad de supermercado

Papel y cartón ondulado de supermercado. Envases usados de papel y cartón, conteniendo un mínimo de 70% de cartón ondulado, siendo el resto cartón compacto y envoltorios de papel.

Calidad 1.11 – Selectiva clasiticada destinable

Papel Gráfico clasificado para destintar. El papel Gráfico clasificado procedente de recogida doméstica; periódicos y revistas, cada uno con un mínimo del 40%.

Calidad 2.01 – Periódicos

Periódicos con un máximo del 5% de periódicos o suplementos coloreados en masa.

Calidades 1.0.1, 1.04, 1.11, 2.01, de la Norma UNE-EN-643. Lista europea de Tipos Normalizados de Papeles y Cartones Recuperados (Lista CEPI-BIR)

Precio medio en origen = Pagado por el fabricante a su proveedor español en el mes anterior, para material una vez limpiado y enfardado conforme a la Norma Europea EN 643.

el sector / precios del papel recuperado

ESTADÍSTICA DE PRECIOS DEL PAPEL RECUPERADO EN ESPAÑA 2007

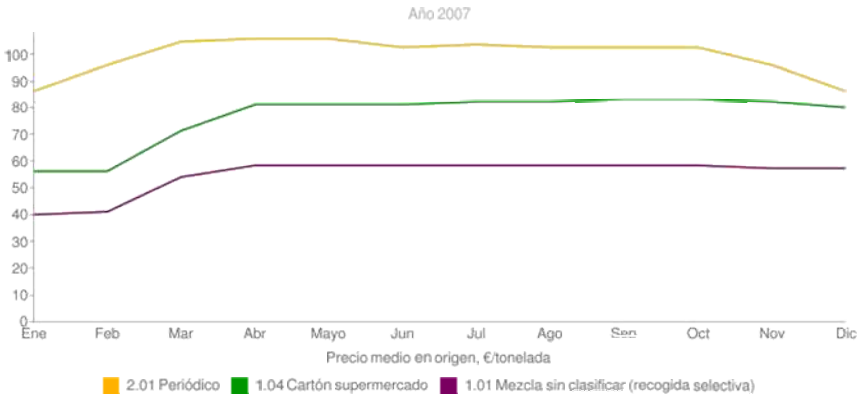

	Ene	Feb	Mar	Abr	Mayo	Jun	Jul	Ago	Sep	Oct	Nov	Dic
1.01 Mezcla sin clasificar (recogida selectiva)	41	42	56	60	60	60	60	60	60	60	59	59
1.04 Cartón supermercado	58	58	73	83	83	83	84	84	85	85	84	82
2.01 Periódico	88	99	107	108	108	105	106	105	105	105	98	89

Calidad 1.01 – Mezcla sin clasificar

Mezcla de papel y cartón, pero sin materias inutilizables. Mezcla con varios tipos de papel y cartón, sin límite en el contenido de fibra corta.

Calidad 1.04 – Calidad de supermercado

Papel y cartón ondulado de supermercado. Envases usados de papel y cartón, conteniendo un mínimo de 70% de cartón ondulado, siendo el resto cartón compacto y envoltorios de papel.

Calidad 2.01 – Periódicos

Periódicos con un máximo del 5% de periódicos o suplementos coloreados en masa.

Calidades 1.0.1, 1.04, 1.11, 2.01, de la Norma UNE-EN-643. Lista europea de Tipos Normalizados de Papeles y Cartones Recuperados (Lista CEPI-BIR)

Precio medio en origen = Pagado por el fabricante a su proveedor español en el mes anterior, para material una vez limpiado y enfardado conforme a la Norma Europea EN 643.

el sector / precios del papel recuperado

ESTADÍSTICA DE PRECIOS DEL PAPEL RECUPERADO EN ESPAÑA 2006

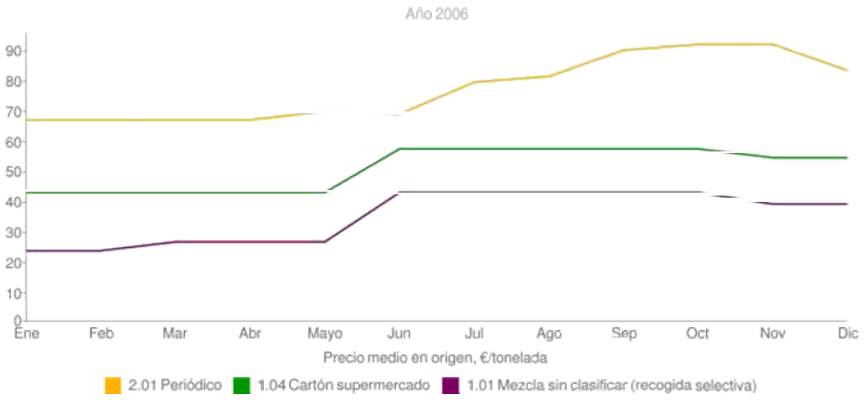

	Ene	Feb	Mar	Abr	Mayo	Jun	Jul	Ago	Sep	Oct	Nov	Dic
1.01 Mezcla sin clasificar (recogida selectiva)	25	25	28	28	28	45	45	45	45	45	41	41
1.04 Cartón supermercado	45	45	45	45	45	60	60	60	60	60	57	57
2.01 Periódico	70	70	70	70	73	72	83	85	94	96	96	87

Calidad 1.01 – Mezcla sin clasificar

Mezcla de papel y cartón, pero sin materias inutilizables. Mezcla con varios tipos de papel y cartón, sin límite en el contenido de fibra corta.

Calidad 1.04 – Calidad de supermercado

Papel y cartón ondulado de supermercado. Envases usados de papel y cartón, conteniendo un mínimo de 70% de cartón ondulado, siendo el resto cartón compacto y envoltorios de papel.

Calidad 2.01 – Periódicos

Periódicos con un máximo del 5% de periódicos o suplementos coloreados en masa.

Calidades 1.0.1, 1.04, 1.11, 2.01, de la Norma UNE-EN-643. Lista europea de Tipos Normalizados de Papeles y Cartones Recuperados (Lista CEPI-BIR)

Precio medio en origen = Pagado por el fabricante a su proveedor español en el mes anterior, para material una vez limpiado y enfardado conforme a la Norma Europea EN 643.

el sector / precios del papel recuperado

ESTADÍSTICA DE PRECIOS DEL PAPEL RECUPERADO EN ESPAÑA 2005

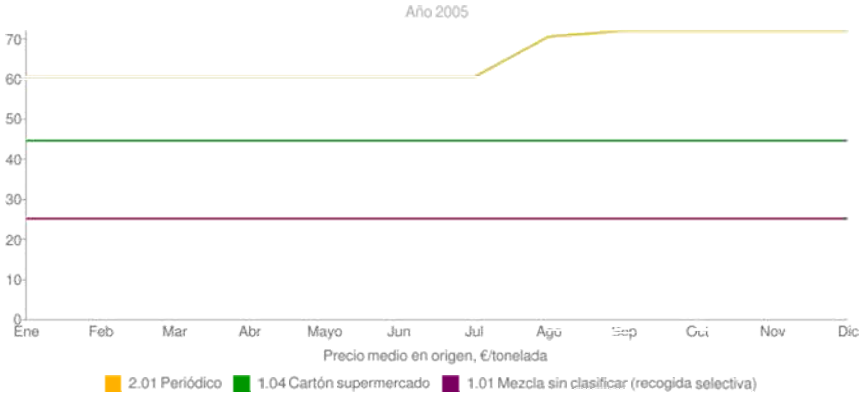

	Ene	Feb	Mar	Abr	Mayo	Jun	Jul	Ago	Sep	Oct	Nov	Dic
1.01 Mezcla sin clasificar (recogida selectiva)	25	25	25	25	25	25	25	25	25	25	25	25
1.04 Cartón supermercado	45	45	45	45	45	45	45	45	45	45	45	45
2.01 Periódico	60	60	60	60	60	60	60	70	72	72	72	72

Calidad 1.01 – Mezcla sin clasificar

Mezcla de papel y cartón, pero sin materias inutilizables. Mezcla con varios tipos de papel y cartón, sin límite en el contenido de fibra corta.

Calidad 1.04 – Calidad de supermercado

Papel y cartón ondulado de supermercado. Envases usados de papel y cartón, conteniendo un mínimo de 70% de cartón ondulado, siendo el resto cartón compacto y envoltorios de papel.

Calidad 2.01 – Periódicos

Periódicos con un máximo del 5% de periódicos o suplementos coloreados en masa.

Calidades 1.0.1, 1.04, 1.11, 2.01, de la Norma UNE-EN-643. Lista europea de Tipos Normalizados de Papeles y Cartones Recuperados (Lista CEPI-BIR)

Precio medio en origen = Pagado por el fabricante a su proveedor español en el mes anterior, para material una vez limpiado y enfardado conforme a la Norma Europea EN 643.

el sector / precios del papel recuperado

ESTADÍSTICA DE PRECIOS DEL PAPEL RECUPERADO EN ESPAÑA 2004

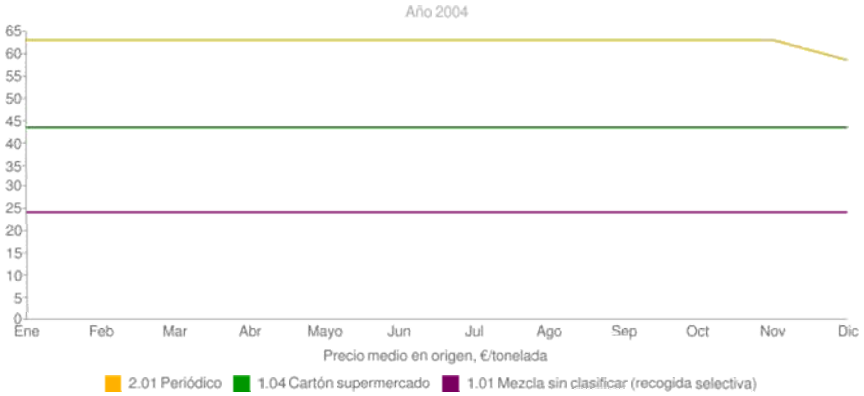

	Ene	Feb	Mar	Abr	Mayo	Jun	Jul	Ago	Sep	Oct	Nov	Dic
1.01 Mezcla sin clasificar (recogida selectiva)	25	25	25	25	25	25	25	25	25	25	25	25
1.04 Cartón supermercado	45	45	45	45	45	45	45	45	45	45	45	45
2.01 Periódico	65	65	65	65	65	65	65	65	65	65	65	60

Calidad 1.01 – Mezcla sin clasificar

Mezcla de papel y cartón, pero sin materias inutilizables. Mezcla con varios tipos de papel y cartón, sin límite en el contenido de fibra corta.

Calidad 1.04 – Calidad de supermercado

Papel y cartón ondulado de supermercado. Envases usados de papel y cartón, conteniendo un mínimo de 70% de cartón ondulado, siendo el resto cartón compacto y envoltorios de papel.

Calidad 2.01 – Periódicos

Periódicos con un máximo del 5% de periódicos o suplementos coloreados en masa.

Calidades 1.0.1, 1.04, 1.11, 2.01, de la Norma UNE-EN-643. Lista europea de Tipos Normalizados de Papeles y Cartones Recuperados (Lista CEPI-BIR)

Precio medio en origen = Pagado por el fabricante a su proveedor español en el mes anterior, para material una vez limpiado y enfardado conforme a la Norma Europea EN 643.

el sector / precios del papel recuperado

ESTADÍSTICA DE PRECIOS DEL PAPEL RECUPERADO EN ESPAÑA 2003

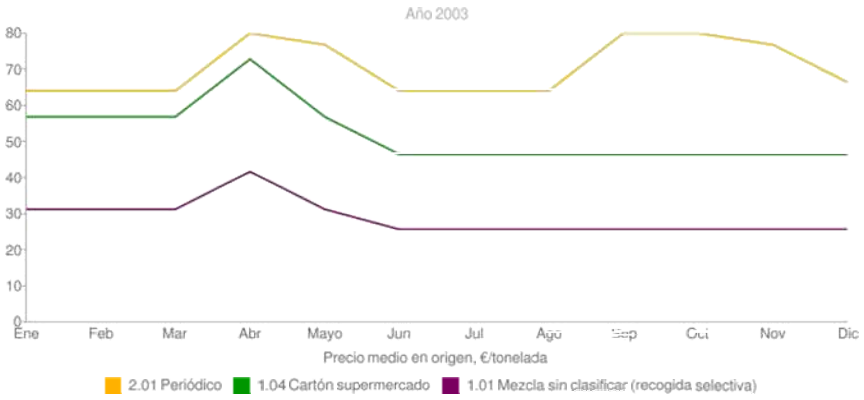

	Ene	Feb	Mar	Abr	Mayo	Jun	Jul	Ago	Sep	Oct	Nov	Dic
1.01 Mezcla sin clasificar (recogida selectiva)	30	30	30	40	30	25	25	25	25	25	25	25
1.04 Cartón supermercado	55	55	55	70	55	45	45	45	45	45	45	45
2.01 Periódico	62	62	62	80	74	62	62	62	80	80	74	64

Calidad 1.01 – Mezcla sin clasificar

Mezcla de papel y cartón, pero sin materias inutilizables. Mezcla con varios tipos de papel y cartón, sin límite en el contenido de fibra corta.

Calidad 1.04 – Calidad de supermercado

Papel y cartón ondulado de supermercado. Envases usados de papel y cartón, conteniendo un mínimo de 70% de cartón ondulado, siendo el resto cartón compacto y envoltorios de papel.

Calidad 2.01 – Periódicos

Periódicos con un máximo del 5% de periódicos o suplementos coloreados en masa.

Calidades 1.0.1, 1.04, 1.11, 2.01, de la Norma UNE-EN-643. Lista europea de Tipos Normalizados de Papeles y Cartones Recuperados (Lista CEPI-BIR)

Precio medio en origen = Pagado por el fabricante a su proveedor español en el mes anterior, para material una vez limpiado y enfardado conforme a la Norma Europea EN 643.

el sector / precios del papel recuperado

ESTADÍSTICA DE PRECIOS DEL PAPEL RECUPERADO EN ESPAÑA 2002

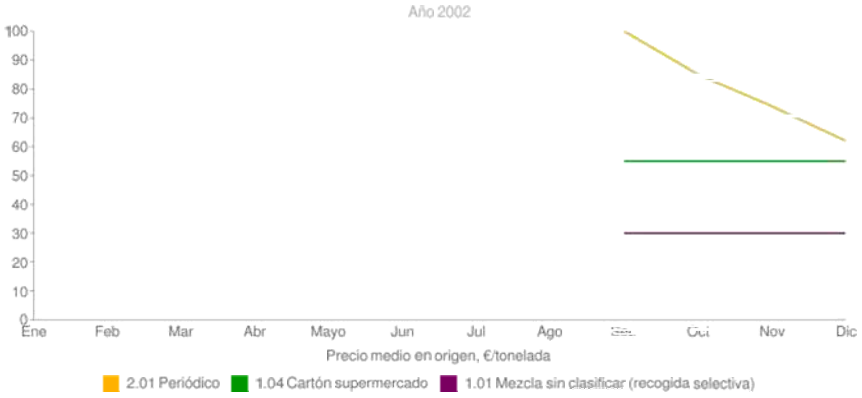

	Ene	Feb	Mar	Abr	Mayo	Jun	Jul	Ago	Sep	Oct	Nov	Dic
1.01 Mezcla sin clasificar (recogida selectiva)									30	30	30	30
1.04 Cartón supermercado									55	55	55	55
2.01 Periódico									100	85	74	62

Calidad 1.01 - Mezcla sin clasificar

Mezcla de papel y cartón, pero sin materias inutilizables. Mezcla con varios tipos de papel y cartón, sin límite en el contenido de fibra corta.

Calidad 1.04 - Calidad de supermercado

Papel y cartón ondulado de supermercado. Envases usados de papel y cartón, conteniendo un mínimo de 70% de cartón ondulado, siendo el resto cartón compacto y envoltorios de papel.

Calidad 2.01 - Periódicos

Periódicos con un máximo del 5% de periódicos o suplementos coloreados en masa.

Calidades 1.0.1, 1.04, 1.11, 2.01, de la Norma UNE-EN-643. Lista europea de Tipos Normalizados de Papeles y Cartones Recuperados (Lista CEPI-BIR)

Precio medio en origen = Pagado por el fabricante a su proveedor español en el mes anterior, para material una vez limpiado y enfardado conforme a la Norma Europea EN 643.